

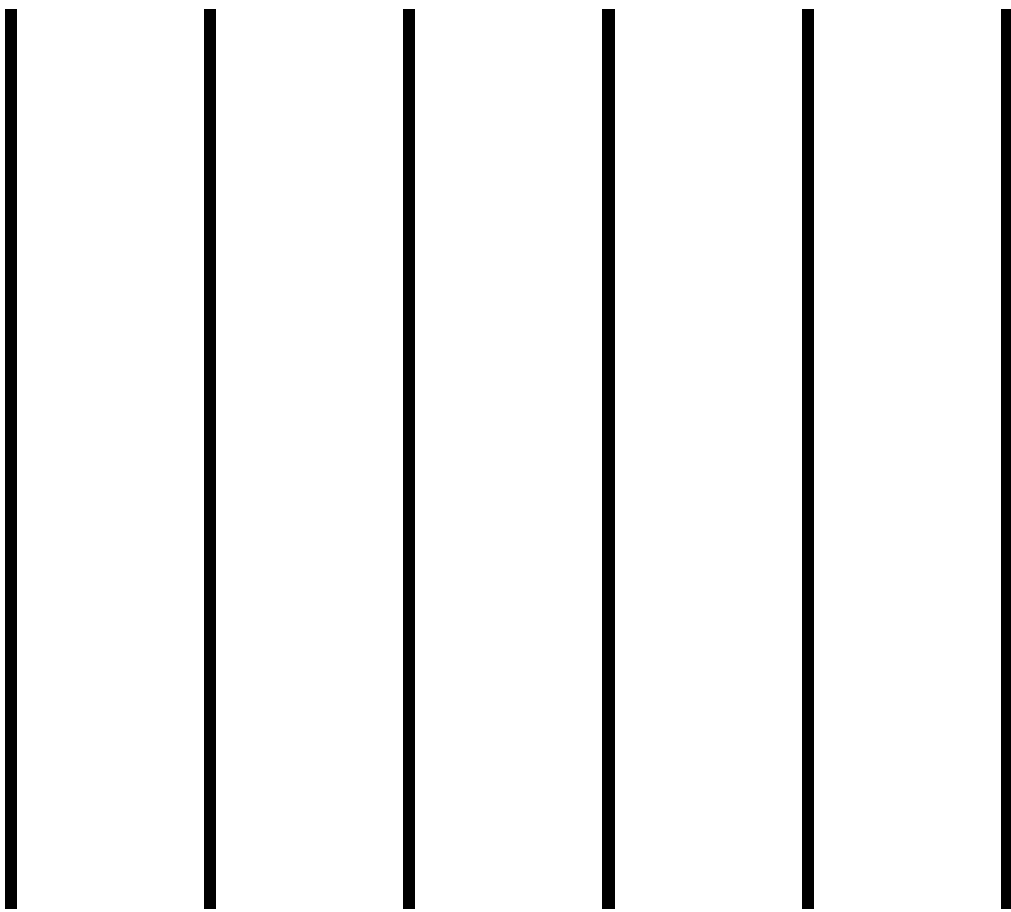
# Découpage

Repasser sur les lignes



# Découpage



Decouper les lignes verticales



D'autres activités sur : [objectifmaternelle.fr](http://objectifmaternelle.fr)

# Découpage

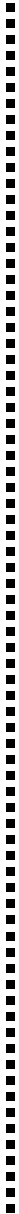


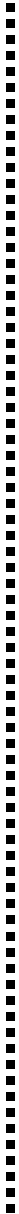

Decouper les bandes et les coller pour faire des rayons



D'autres activités sur : [objectifmaternelle.fr](http://objectifmaternelle.fr)

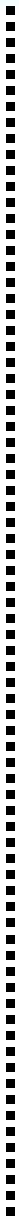
# Découpage

Decouper les lignes verticales



# Découpage

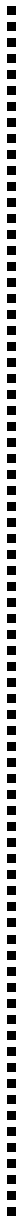
Decouper les lignes verticales



D'autres activités sur : [objectifmaternelle.fr](http://objectifmaternelle.fr)

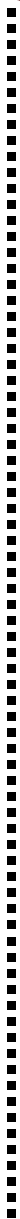

# Découpage

Decouper les lignes verticales



# Découpage

Decouper les lignes verticales



# Découpage


Decouper des lignes horizontales



D'autres activités sur : [objectifmaternelle.fr](http://objectifmaternelle.fr)





# Découpage

Decouper les lignes



# Découpage

Decouper les lignes







# Découpage

Decouper les lignes



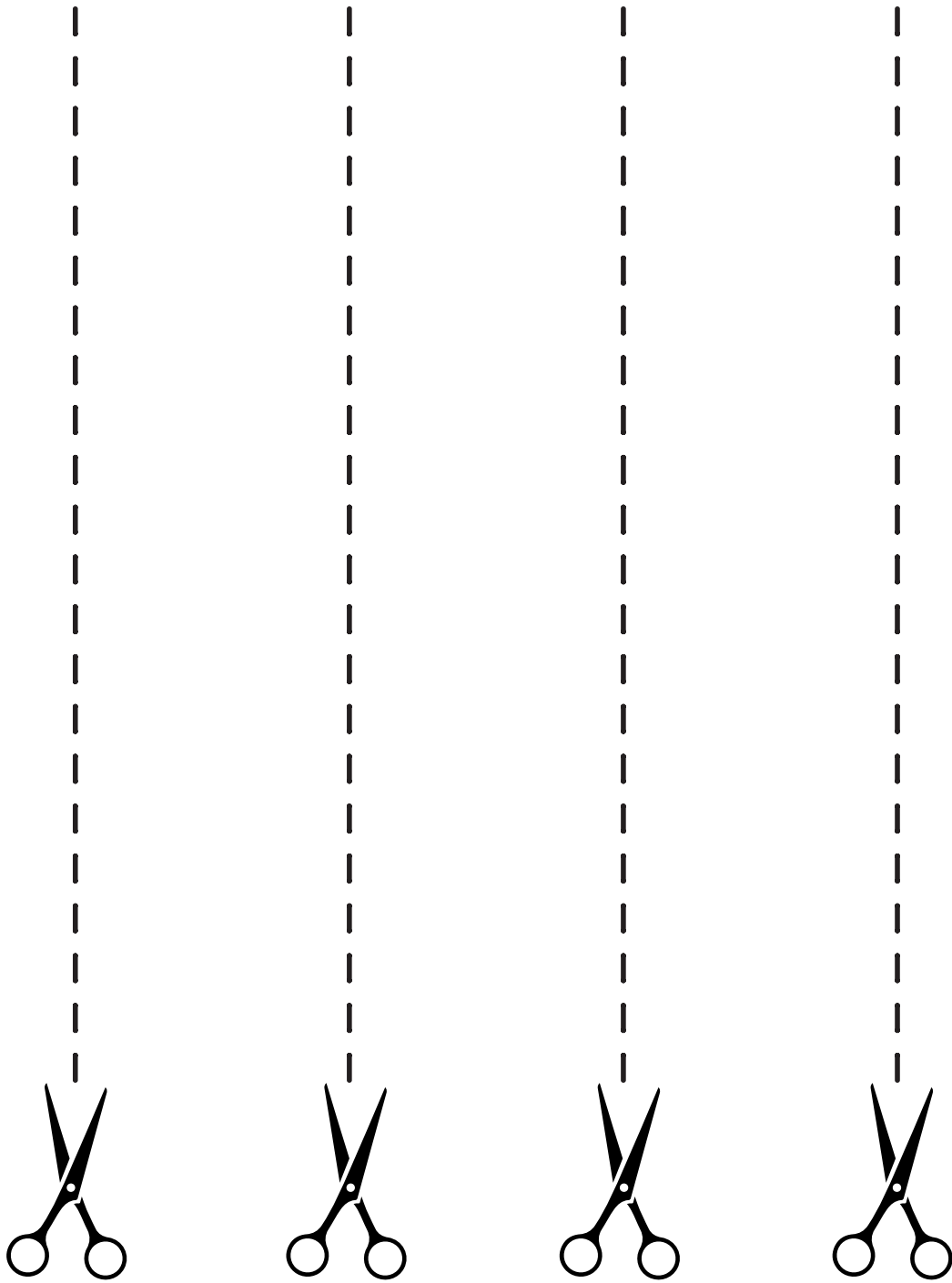
# Découpage

Decouper les lignes horizontales



# Découpage

Decouper les lignes verticales



# Découpage

Decouper les lignes



# Découpage

Decouper les formes et les coller



👏 On va s'amuser à couper de la pâte !

Tu vas jouer avec tes mains, faire un petit boudin de pâte et le couper avec les ciseaux !

🍲 Ce qu'il faut :

- Un pot de pâte à modeler
- Une paire de ciseaux (pour enfants)
- Une assiette ou un petit bol pour poser les morceaux

✂ Comment on fait :

1. Tu prends un peu de pâte
2. Tu roules la pâte avec tes mains pour faire un long boudin
3. Tu coupes des morceaux avec tes ciseaux

💡 Tu peux aussi utiliser de la pâte à sel ou de l'argile. Si tu n'as pas de ciseaux, un petit couteau en plastique peut aussi faire l'affaire (avec un adulte).

# Découpage

Decouper des boudins de pâte à modeler



👏 On va s'amuser à couper de la pâte !

Tu vas jouer avec tes mains, faire un petit boudin de pâte et le couper avec les ciseaux !

🍲 Ce qu'il faut :

- Un pot de pâte à modeler
- Une paire de ciseaux (pour enfants)
- Une assiette ou un petit bol pour poser les morceaux



✂ Comment on fait :

1. Tu prends un peu de pâte
2. Tu roules la pâte avec tes mains pour faire un long boudin
3. Tu coupes des morceaux avec tes ciseaux

💡 Tu peux aussi utiliser de la pâte à sel ou de l'argile. Si tu n'as pas de ciseaux, un petit couteau en plastique peut aussi faire l'affaire (avec un adulte).

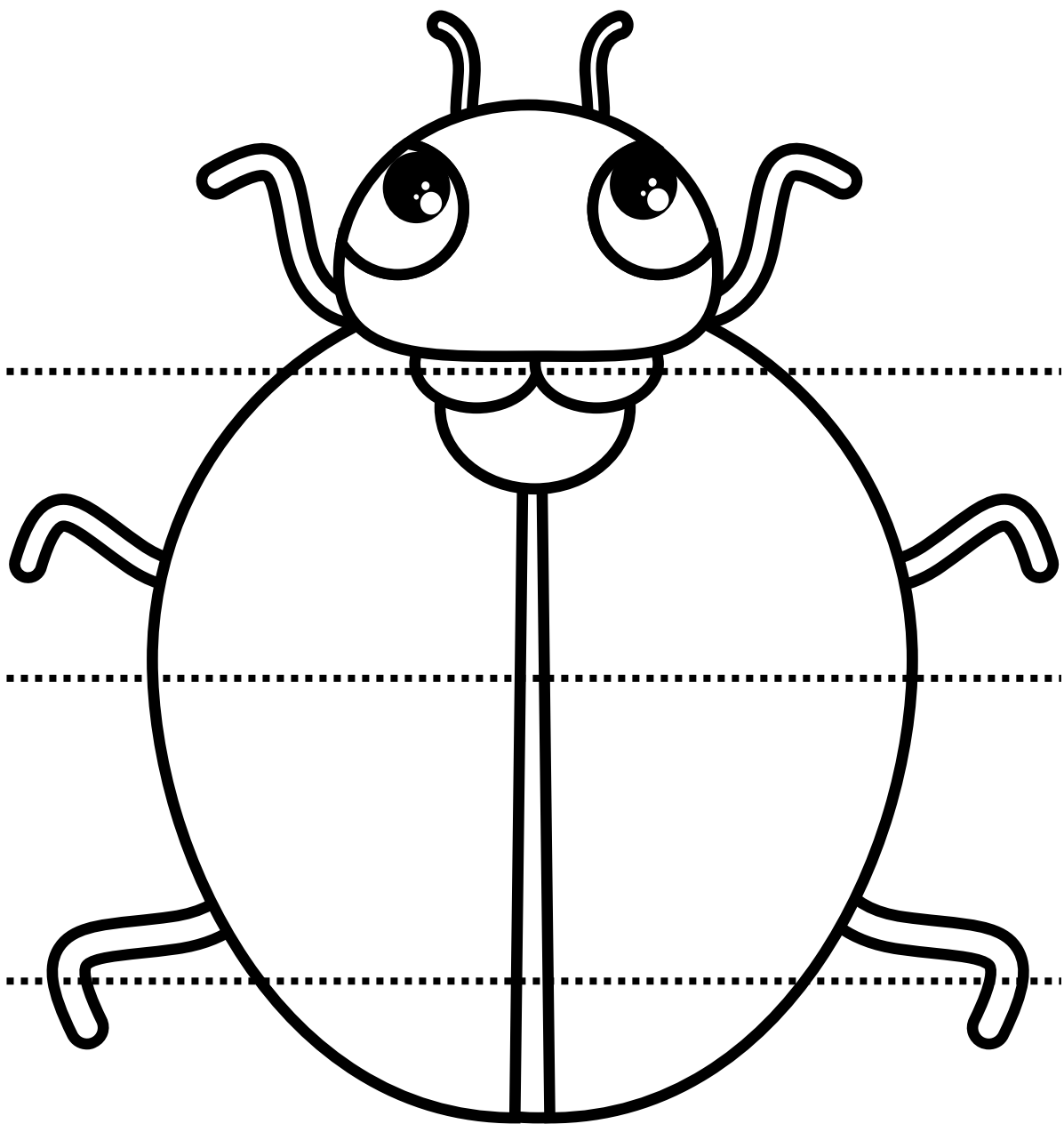
# Découpage

Decouper les lignes



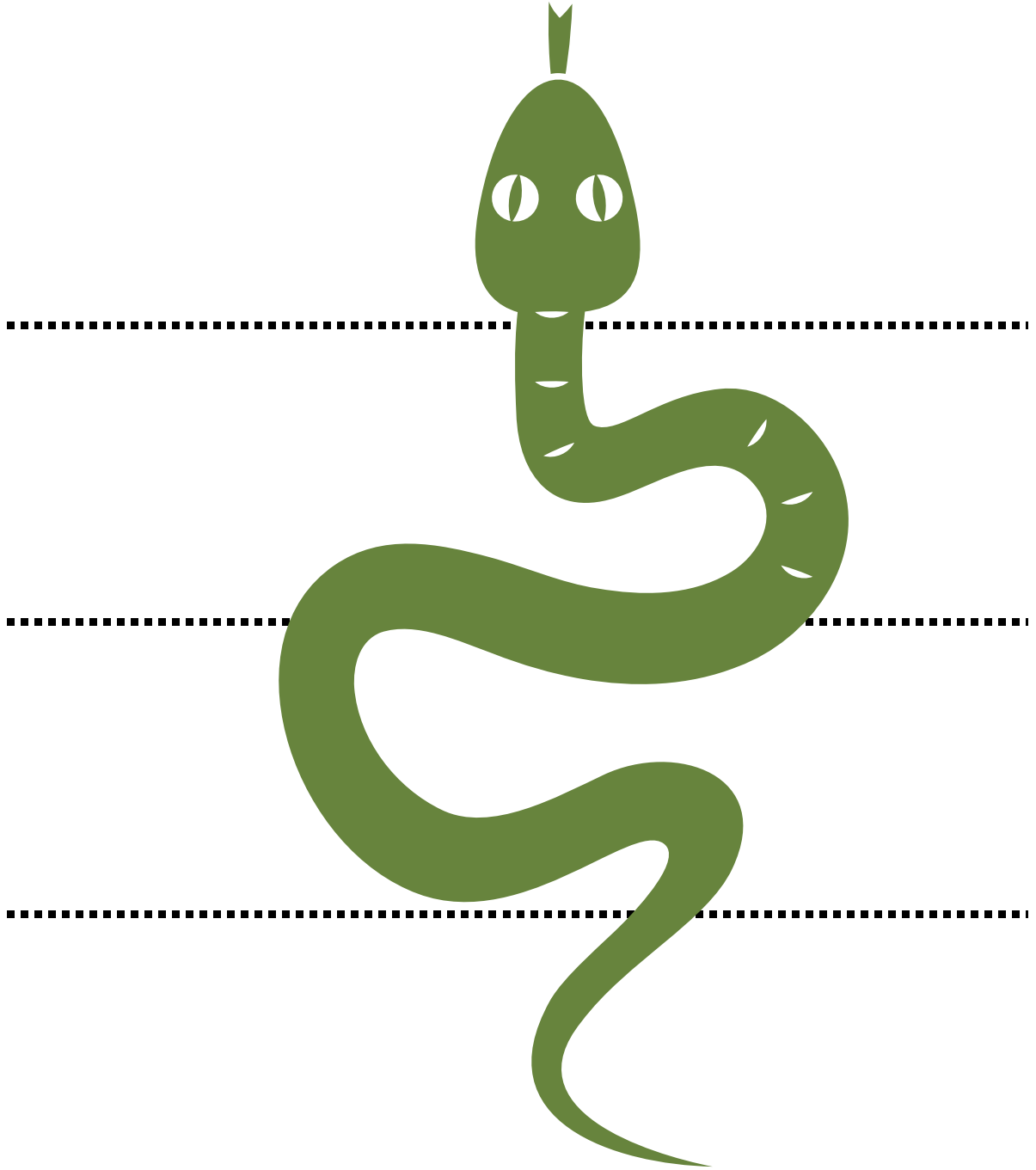
# Découpage

Decouper sur les lignes



# Découpage

Decouper sur les lignes



# Découpage

Decouper sur les lignes

